



## WiFi update

インターネットに接続し「アップデート」を選択することでシステムがダイレクトに最新のソフトウェアに更新されます。

## Software Update

1. 設定  を選択し、ワイヤレスネットワークからご利用のネットワークに接続します。



2. インターネットに接続後メインページよりアップデート  を選択します。



3. 「すべての更新」または個別にアップデートを選択してください。

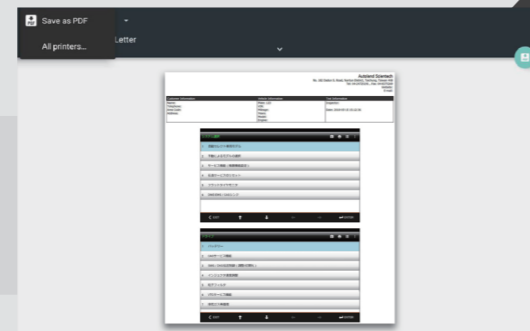
## WiFi Printing

VeDiS3 Plus とプリンターを同じネットワークに接続することにより Wi-Fi プリントが可能です。

● 対応メーカー：Brother、EPSON、HP、Canon、Fuji xerox

**プリント機能:WiFiプリンターを使用します。**

1. Wi-Fi プリンターをネットワークに接続してください。 ※詳細はプリンターの説明書を参照ください。
2. VeDiS3 Plus をプリンターと同じネットワークに接続してください。



3. スクリーン上ツールバー内のプリンターアイコンをクリックしてください。
4. 印刷プレビュー画面で指定したプリンターを選択し実行してください。

★詳細は VeDiS3 Plus またはプリンターの説明書を参照してください。

お問い合わせは



株式会社ツールプラネット  
〒500-8122 岐阜県岐阜市旭見ヶ池町 43-2  
TEL:058-246-1733 / FAX:058-246-1736  
Web <http://www.toolplanet.jp>  
Mail [toolplanet@toolplanet.co.jp](mailto:toolplanet@toolplanet.co.jp)

# 輸入車の整備には、この1台!!



## VeDiS3 Plus

VEHICLE DIAGNOSTIC SYSTEM 3+



輸入車業界待望の新商品VEDIS3 Plus  
ハイスペックなハードウェアに最強  
のソフトウェアを搭載しています。  
フルサポートを完備してここに登場!

## Vehicle Coverage

- **ヨーロッパ車**  
アルファロメオ、アウディ、ベントレー、BMW、シトロエン、フィアット、ジャガー、ランチャ、ランドローバー、メルセデスベンツ、ミニ、オペル、プジョー、ポルシェ、ルノー、サブ、シュコダ、スマート、セアト、VW、ボルボ
- **アジア車**  
トヨタ/レクサス、日産/インフィニティ、ホンダ/アキュラ、スズキ、ダイハツ、マツダ、三菱、スバル、いすゞ、DAEWOO、HYUNDAI、KIA、SSANGYONG

- **アメリカ車**  
クライスラー、GM、フォード

- **スーパーカー**  
フェラーリ、ランボルギーニ、マセラッティ、GT-R

- **トラックパッケージ**  
三菱ふそう、日野、いすゞ、UDトラック、DYNATruck

## Functions

- 故障コード読取/消去
- データストリーム (ライブデータ)
- アクティブテスト
- 作業サポート
- ECU コーディング
- サービスリセット

## 充実の2年間無償アップデート

- ご購入後、2年間アップデート費用は必要ありません。

## 1年間車両修理ホットライン付き

- 故障についての修理方法などをお電話にて問題解決までサポート致します。



診断



J2534



Support On Demand(SOD)



テクニカルホットライン



アップデート

## Features

- カスタマイズ機能
- Google 翻訳リンク
- J2534 パススルー認証
- テクニカルホットライン
- DTC リペアガイド
- サポートオンデマンド
- グラフデータ比較機能
- スクリーンショット機能
- シンプルなソフトウェアアップデート

## State-of-the-Art Hardware Design

- 10.1 インチ LCD タッチスクリーン (5ポイントタッチ認識)
- ワイヤレスコネクタ: Wi-Fi アップデート & Wi-Fi 印刷
- マルチビルトインインターフェイスモジュール
- 使いやすさに特化したハンディーなハードウェア

## Powerful Diagnostic Software

- 40を超える自動車メーカーのソフトに対応
- レトロアダプター対応
- 月々のソフトウェアアップデート

## J2534 Pass-Thru Capability

※ご使用にはお客様にてカーメーカーとの契約が別途必要です。

J2534 インターフェイス標準仕様

### ● 対応メーカー

ボルボ、ジャガー、ランドローバー、GM、FORD、トヨタ、ホンダ、マツダ

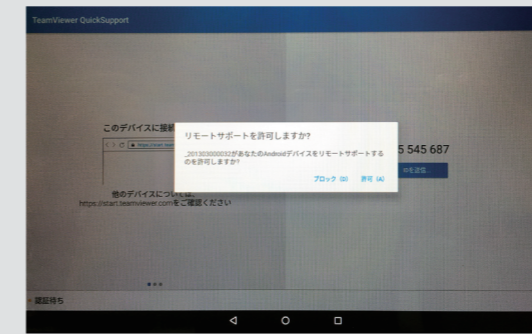
## Technical Hotline(THL) テクニカルホットライン

※このサービスは日本国内では行っておりません。

診断上のヘルプ時において、代理店やサポートチームなどによるソフトウェアのリモート操作が行える機能を搭載しています。



1. VeDiS3 Plus がインターネットネットワークに接続されていることを確認してください。
2. メインメニューよりテクニカルホットラインを選択してください。
3. スクリーンにユーザー ID が表示されます。この ID を代理店またはサポートチームにお伝えください。
4. サポートチームの PC などにてリモートコントロールプログラムにアクセスします。
5. VeDiS3 Plus が接続されると確認メッセージが表示されますので {許可する} を選択してください。



6. サポートチームがサポートを開始します。



## Service Related Functions



BMW F-series Drive



Mercedes-Benz W213ボディーシステム一例



VW Golf クイック設定サービス



PORSCHE Cayenne個別ECU



VOLVO サービスリセット機能



TOYOTA カスタマイズ機能